

Resultat Graviditetsenkät 2 (ca 8 veckor efter förlossningen)

RESULTAT FRÅN
1/12 2020 – 21/11 2022



Svarsfrekvens

Antal och andel (av samtliga som fått Graviditetsenkät 2) som har svarat på Graviditetsenkät 2, per region, under tiden 1/12 2020 – 21/11 2022

Antal utskick är det antal utskick som har utgått, med eller utan bekräftelse på att de har mottagits.

Antal svar är det antal enkäter som har svar på minst en fråga.

Utskick och svar är räknat fram t.o.m. samma datum.

Region	Antal utskick	Antal svar	Andel (%)
Blekinge	2796	1346	48.1
Dalarna	5441	2851	52.4
Gävleborg	5059	2641	52.2
Gotland	938	545	58.1
Halland	7888	4745	60.2
Jämtland	2421	1375	56.8
Jönköping	7626	4134	54.2
Kalmar	4472	2725	60.9
Kronoberg	1386	781	56.3
Norrbottn	3845	2167	56.4
Skåne	28803	15353	53.3
Sörmland	5500	2728	49.6
Stockholm	54111	28195	52.1
Uppsala	3687	2058	55.8
Värmland	4044	2348	58.1
Västerbotten	5267	3097	58.8
Västernorrland	4205	2533	60.2
Västmanland	5339	2659	49.8
Västra Götaland	34456	16706	48.5
Örebro	6167	3169	51.4
Östergötland	9186	5138	55.9
Riket	202637	107294	54.7

Redovisning av resultat

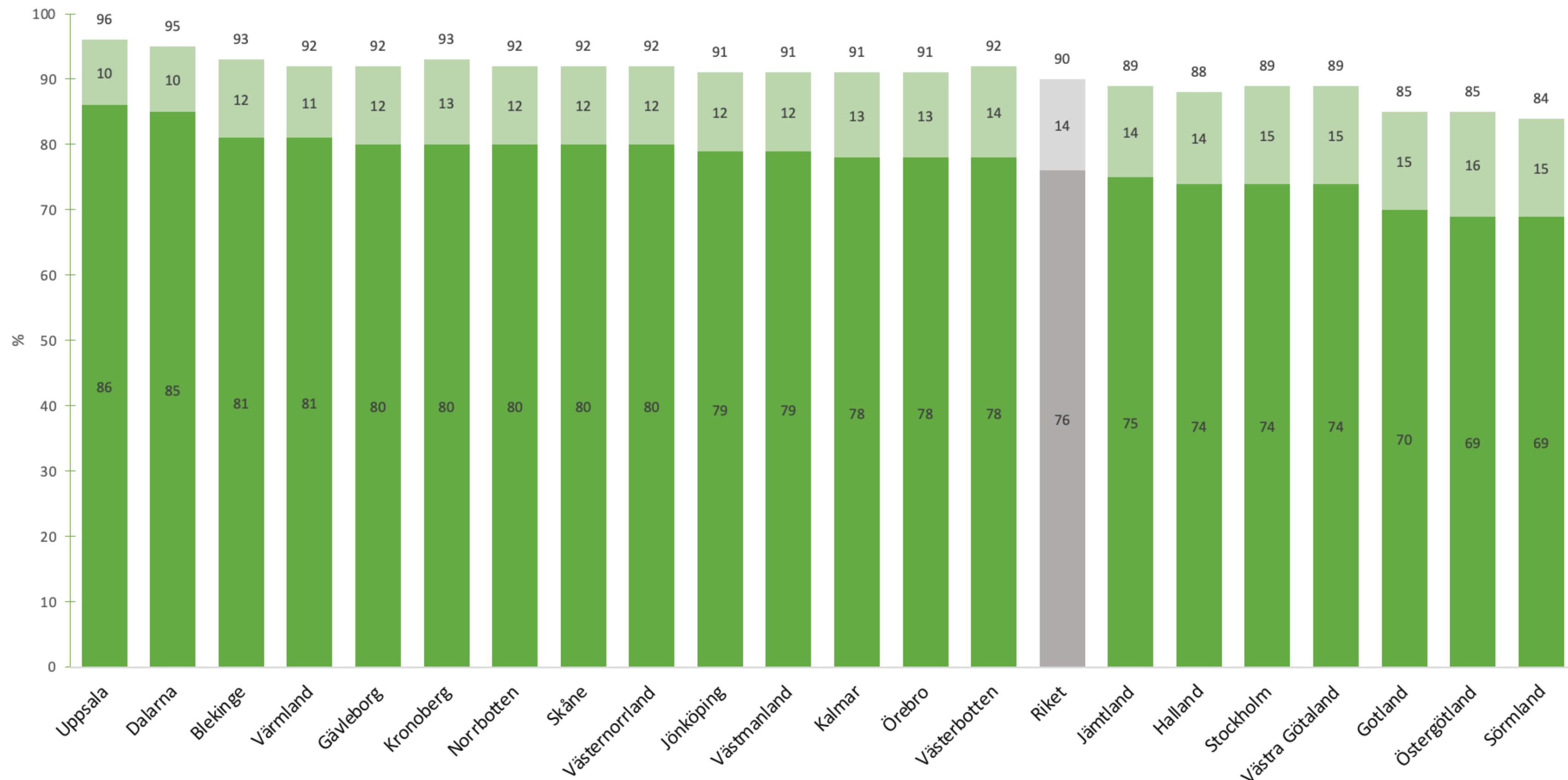
Många av frågorna i Graviditetsenkäten har en svarsskala från 1-5, där:

”1” motsvarar: Nej, inte alls, och

”5” motsvarar: Ja, helt och hållet

Om inget annat anges, så redovisas i följande diagram andel som angett ”5” samt andel som angett ”4” av samtliga som svarat på respektive fråga.

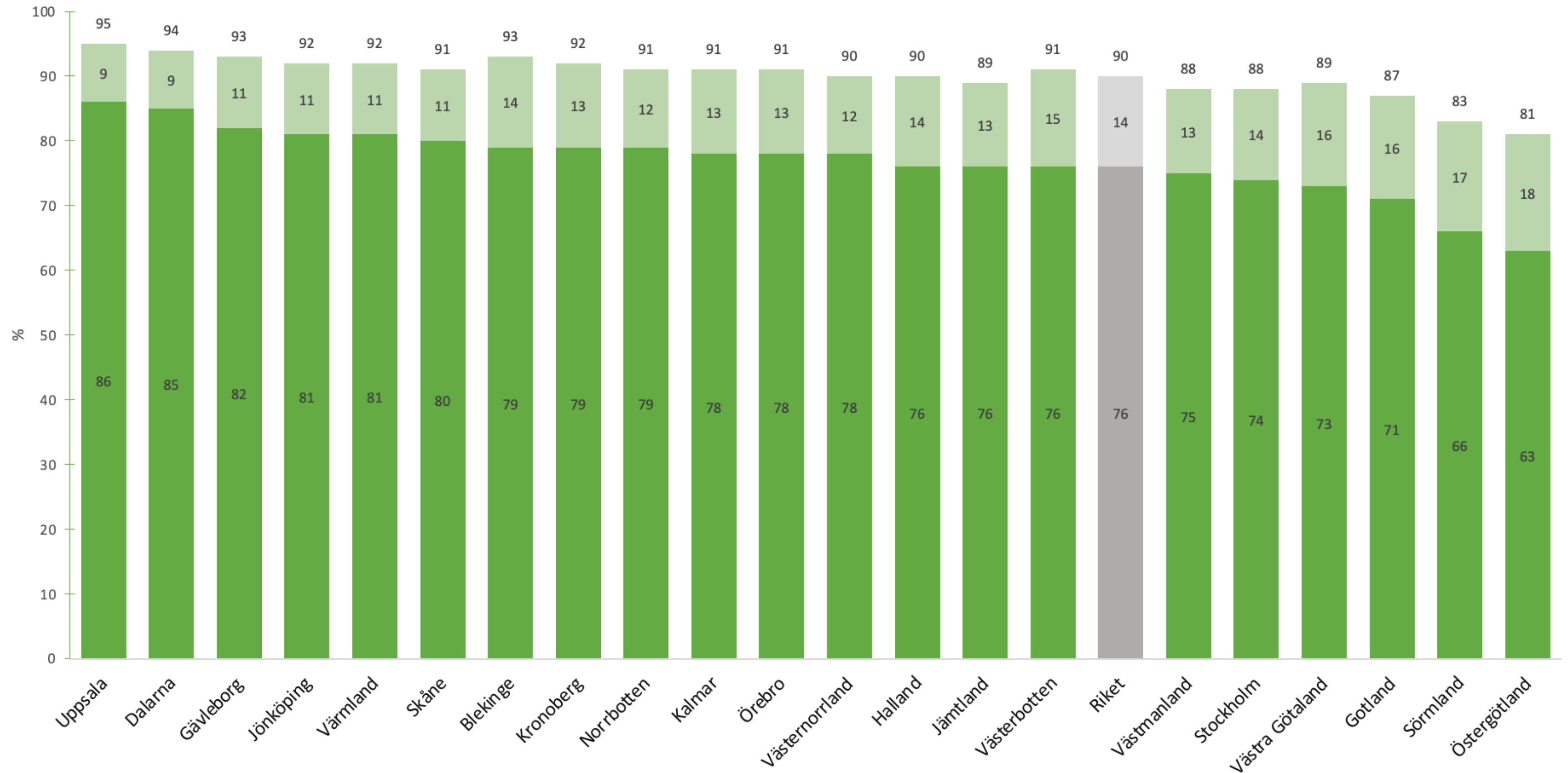
Fråga 5: Kände du dig trygg med barnmorskan på mödrahälsovården?



Svarsalternativen är 1–5, där siffran 1 motsvarar ”nej, inte alls”, och 5 ”ja, helt och hållet”.

I diagrammet visas andel som har svarat 4 i ljusgrönt respektive 5 i mörkare grönt (av samtliga som svarat 1-5 eller ”kan/vill ej svara”)

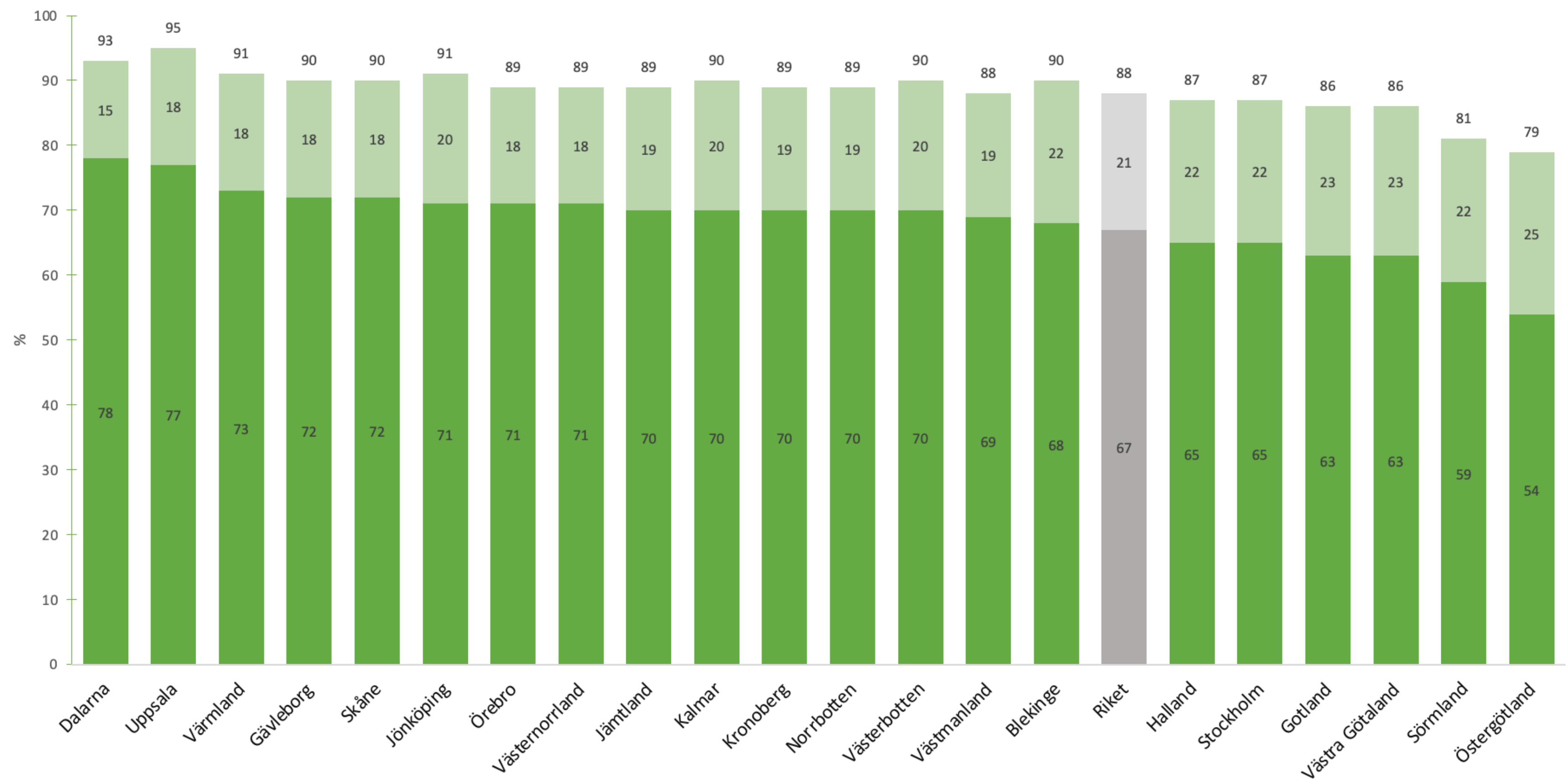
Fråga 10: Skulle du rekommendera den mödrahälsovård du besökt till någon annan som är gravid?



Svarsalternativen är 1–5, där siffran 1 motsvarar ”nej, inte alls”, och 5 ”ja, helt och hållet”.

I diagrammet visas andel som har svarat 4 i ljusgrönt respektive 5 i mörkare grönt (av samtliga som svarat 1-5 eller ”kan/vill ej svara”)

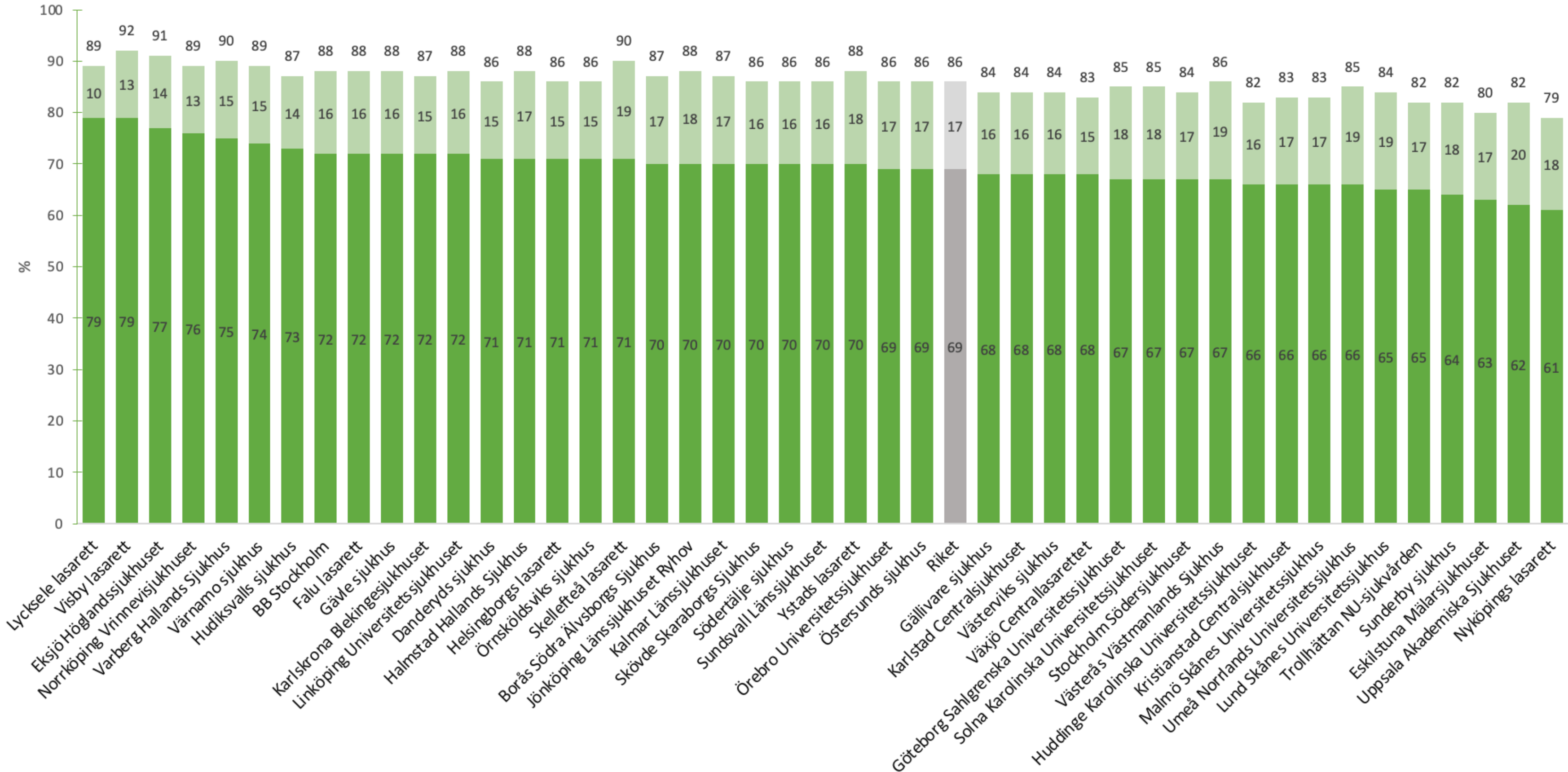
Fråga 11: Anser du att mödrahälsovården tillgodosett dina behov?



Svarsalternativen är 1–5, där siffran 1 motsvarar ”nej, inte alls”, och 5 ”ja, helt och hållet”.

I diagrammet visas andel som har svarat 4 i ljusgrönt respektive 5 i mörkare grönt (av samtliga som svarat 1-5 eller ”kan/vill ej svara”)

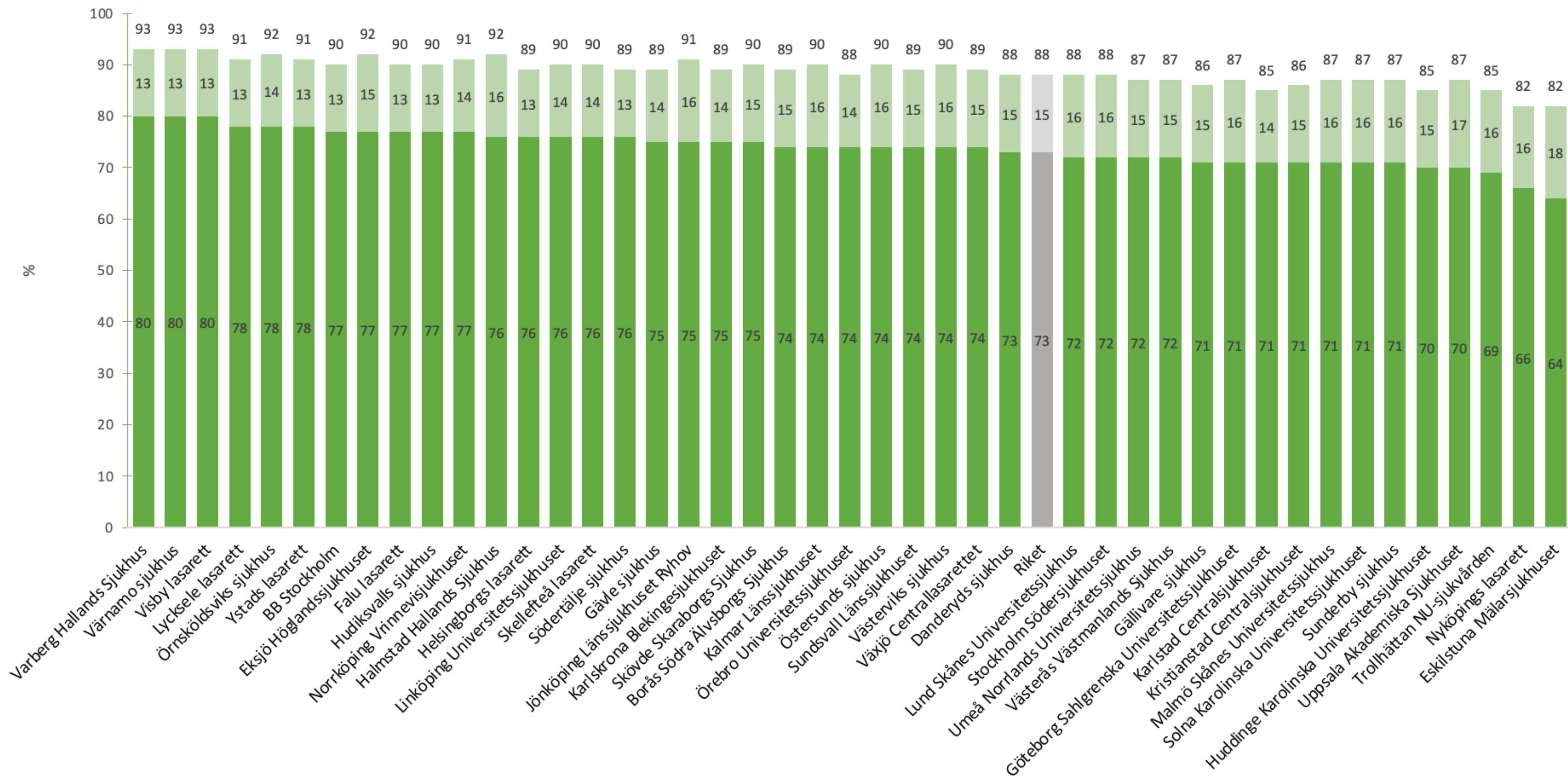
Fråga 18: Fick du stöd av personalen under din förlossning, i den utsträckning du önskade?



Svarsalternativen är 1–5, där siffran 1 motsvarar ”nej, inte alls”, och 5 ”ja, helt och hållet”.

I diagrammet visas andel som har svarat 4 i ljusgrönt respektive 5 i mörkare grönt (av samtliga som svarat 1-5 eller ”kan/vill ej svara”)

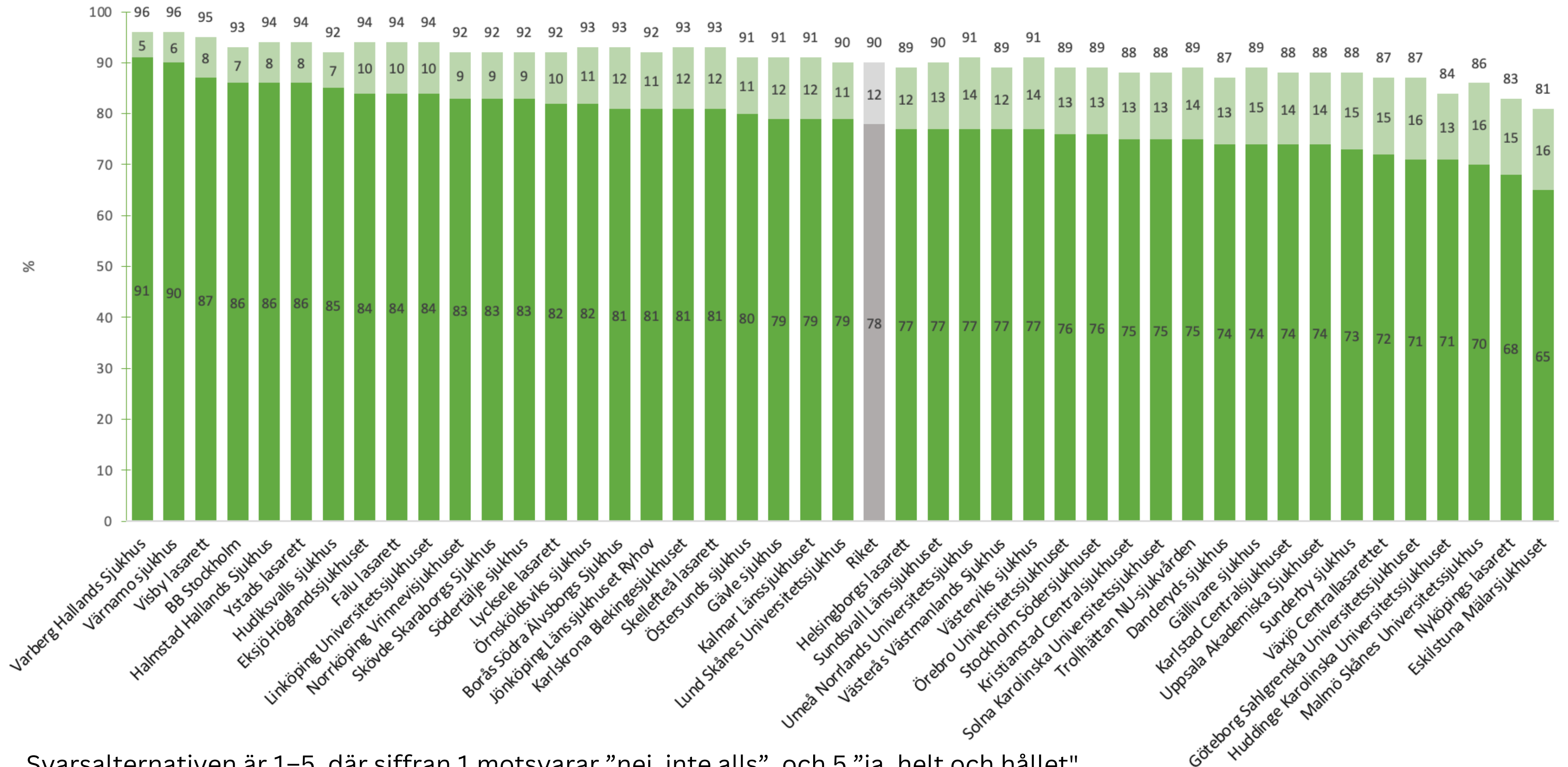
Fråga 24: Kände du dig trygg med vården under förlossningen?



Svarsalternativen är 1–5, där siffran 1 motsvarar ”nej, inte alls”, och 5 ”ja, helt och hållet”.

I diagrammet visas andel som har svarat 4 i ljusgrönt respektive 5 i mörkare grönt (av samtliga som svarat 1-5 eller ”kan/vill ej svara”)

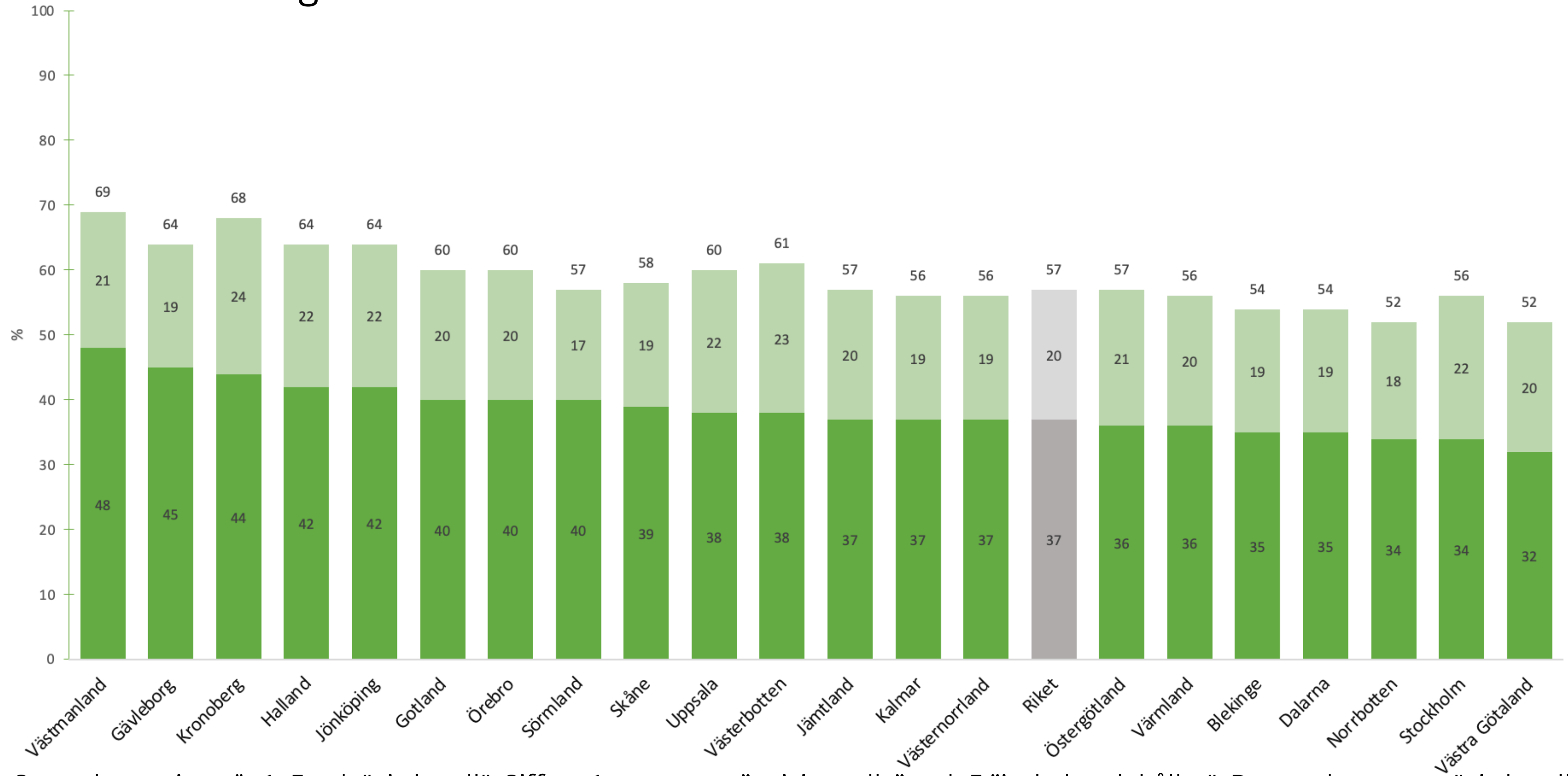
Fråga 27: Skulle du rekommendera någon annan att föda på samma förlossningsavdelning som du?



Svarsalternativen är 1–5, där siffran 1 motsvarar ”nej, inte alls”, och 5 ”ja, helt och hållet”.

I diagrammet visas andel som har svarat 4 i ljusgrönt respektive 5 i mörkare grönt (av samtliga som svarat 1-5 eller ”kan/vill ej svara”)

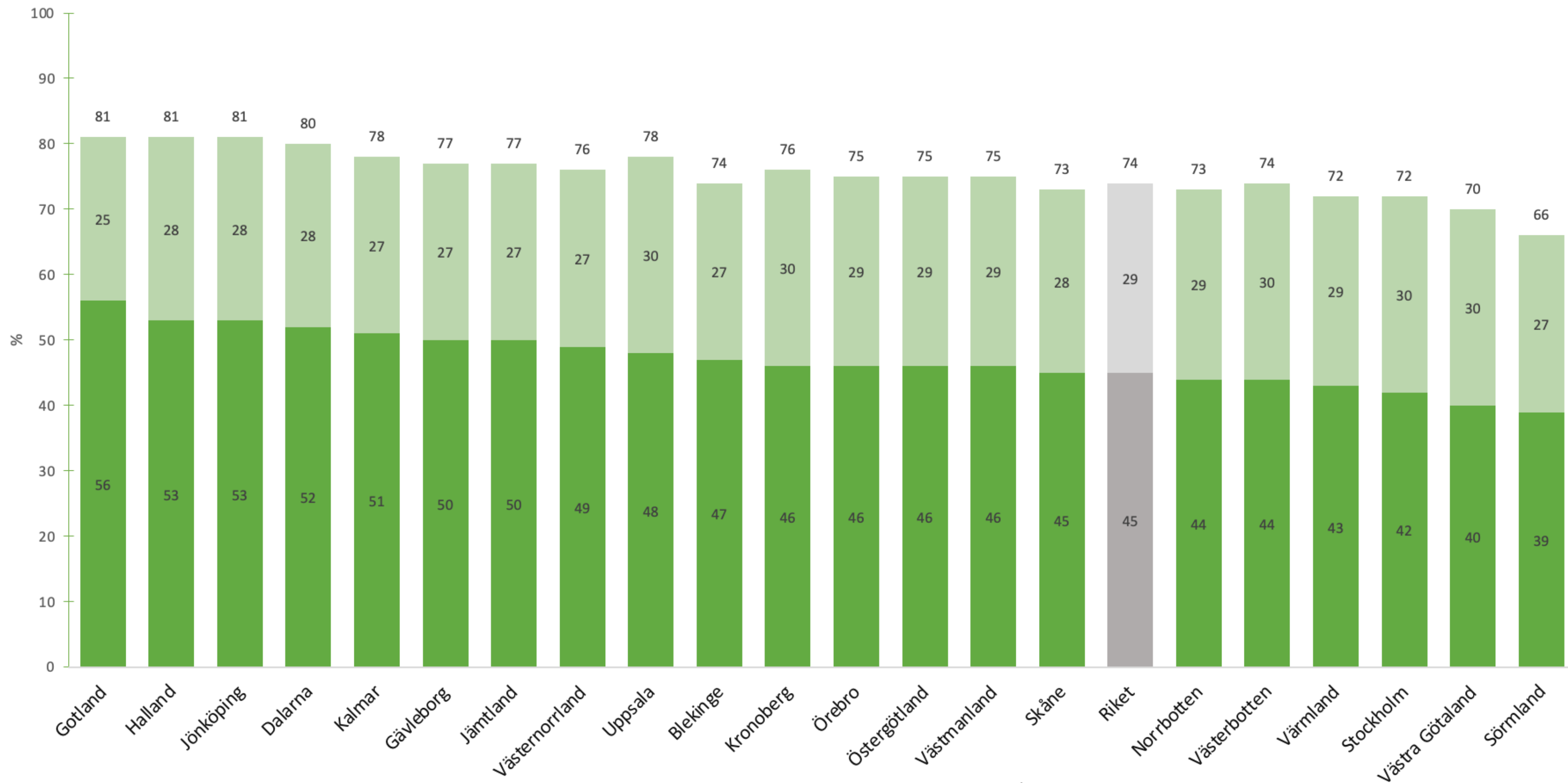
Fråga 42: Om du har eller har haft problem med amning – har du fått stöd från vården i den utsträckning du önskat?



Svarsalternativen är 1–5 och "ej aktuell". Siffran 1 motsvarar "nej, inte alls", och 5 "ja, helt och hållet". De som har svarat "ej aktuellt" har inte inkluderats i diagrammet.

I diagrammet visas andel som har svarat 4 i ljusgrönt respektive 5 i mörkare grönt (av samtliga som svarat 1-5 eller "kan/vill ej svara")

Fråga 43: Anser du att vården tillgodosett dina behov under förlossning och tiden efter förlossning?



Svarsalternativen är 1–5, där siffran 1 motsvarar ”nej, inte alls”, och 5 ”ja, helt och hållet”.

I diagrammet visas andel som har svarat 4 i ljusgrönt respektive 5 i mörkare grönt (av samtliga som svarat 1-5 eller ”kan/vill ej svara”)

Kompletterande material

Tabeller till samtliga frågor med antal svarande totalt per region och fråga, samt andel som svarat 4 respektive 5.

Fråga 5: Kände du dig trygg med barnmorskan på mödrahälsovården?

Region	Antal svar	Andel 5or (%)	Andel 4or (%)	Andel 4or och 5or (%)
Uppsala	2004	86	10	96
Dalarna	2517	85	10	95
Blekinge	1168	81	12	93
Värmland	2177	81	11	92
Gävleborg	2364	80	12	92
Kronoberg	752	80	13	93
Norrbottn	1920	80	12	92
Skåne	12490	80	12	92
Västernorrland	2260	80	12	92
Jönköping	3681	79	12	91
Västmanland	2428	79	12	91
Kalmar	2552	78	13	91
Örebro	2970	78	13	91
Västerbotten	2736	78	14	92
Jämtland	1269	75	14	89
Halland	3450	74	14	88
Stockholm	25338	74	15	89
Västra Götaland	15372	74	15	89
Gotland	440	70	15	85
Östergötland	4613	69	16	85
Sörmland	2411	69	15	84
Riket	94912	76	14	90

Fråga 10: Skulle du rekommendera den mödrahälsovård du besökt till någon annan som är gravid?

Region	Antal svar	Andel 5or (%)	Andel 4or (%)	Andel 4or och 5or (%)
Uppsala	1961	86	9	95
Dalarna	2446	85	9	94
Gävleborg	2289	82	11	93
Jönköping	3572	81	11	92
Värmland	2113	81	11	92
Skåne	12002	80	11	91
Blekinge	1139	79	14	93
Kronoberg	735	79	13	92
Norrbottn	1865	79	12	91
Kalmar	2480	78	13	91
Örebro	2871	78	13	91
Västernorrland	2196	78	12	90
Halland	3353	76	14	90
Jämtland	1245	76	13	89
Västerbotten	2664	76	15	91
Västmanland	2337	75	13	88
Stockholm	24435	74	14	88
Västra Götaland	14836	73	16	89
Gotland	430	71	16	87
Sörmland	2315	66	17	83
Östergötland	4469	63	18	81
Riket	91753	76	14	90

Fråga 11: Anser du att mödrahälsovården tillgodosett dina behov?

Region	Antal svar	Andel 5or (%)	Andel 4or (%)	Andel 4or och 5or (%)
Dalarna	2436	78	15	93
Uppsala	1956	77	18	95
Värmland	2102	73	18	91
Gävleborg	2284	72	18	90
Skåne	11937	72	18	90
Jönköping	3565	71	20	91
Örebro	2860	71	18	89
Västernorrland	2186	71	18	89
Jämtland	1241	70	19	89
Kalmar	2473	70	20	90
Kronoberg	732	70	19	89
Norrbottnen	1855	70	19	89
Västerbotten	2656	70	20	90
Västmanland	2315	69	19	88
Blekinge	1134	68	22	90
Halland	3348	65	22	87
Stockholm	24331	65	22	87
Gotland	429	63	23	86
Västra Götaland	14767	63	23	86
Sörmland	2301	59	22	81
Östergötland	4455	54	25	79
Riket	91363	67	21	88

Fråga 18: Fick du stöd av personalen under din förlossning, i den utsträckning du önskade?

Förlossningsklinik	Antal svar	Andel 5or (%)	Andel 4or (%)	Andel 4or och 5or (%)
Lycksele lasarett	222	79	10	89
Visby lasarett	427	79	13	92
Eksjö Högländssjukhuset	899	77	14	91
Norrköping Vrinnevisjukhuset	1923	76	13	89
Varberg Hallands Sjukhus	1708	75	15	90
Värnamo sjukhus	812	74	15	89
Hudiksvalls sjukhus	903	73	14	87
BB Stockholm	4046	72	16	88
Falu lasarett	2419	72	16	88
Gävle sjukhus	1364	72	16	88
Karlskrona Blekingesjukhuset	1124	72	15	87
Linköping Universitetssjukhuset	2491	72	16	88
Danderyds sjukhus	5259	71	15	86
Halmstad Hallands Sjukhus	1615	71	17	88
Helsingborgs lasarett	2472	71	15	86
Örnsköldsviks sjukhus	640	71	15	86
Skellefteå lasarett	707	71	19	90
Borås Södra Älvsborgs Sjukhus	2658	70	17	87
Jönköping Länssjukhuset Ryhov	1827	70	18	88
Kalmar Länssjukhuset	1702	70	17	87
Skövde Skaraborgs Sjukhus	1992	70	16	86
Södertälje sjukhus	1844	70	16	86
Sundsvall Länssjukhuset	1540	70	16	86

Förlossningsklinik	Antal svar	Andel 5or (%)	Andel 4or (%)	Andel 4or och 5or (%)
Ystads lasarett	1109	70	18	88
Örebro Universitetssjukhuset	2840	69	17	86
Östersunds sjukhus	1236	69	17	86
Gällivare sjukhus	353	68	16	84
Karlstad Centralsjukhuset	2092	68	16	84
Västerviks sjukhus	754	68	16	84
Växjö Centrallasarettet	723	68	15	83
Göteborg Sahlgrenska Universitetssjukhuset	7431	67	18	85
Solna Karolinska Universitetssjukhuset	2794	67	18	85
Stockholm Södersjukhuset	6594	67	17	84
Västerås Västmanlands Sjukhus	2299	67	19	86
Huddinge Karolinska Universitetssjukhuset	3567	66	16	82
Kristianstad Centralsjukhuset	1531	66	17	83
Malmö Skånes Universitetssjukhus	3707	66	17	83
Umeå Norrlands Universitetssjukhus	1714	66	19	85
Lund Skånes Universitetssjukhus	3018	65	19	84
Trollhättan NU-sjukvården	2585	65	17	82
Sunderby sjukhus	1494	64	18	82
Eskilstuna Mälarsjukhuset	1475	63	17	80
Uppsala Akademiska Sjukhuset	1938	62	20	82
Nyköpings lasarett	804	61	18	79
Riket	90668	69	17	86

Fråga 24: Kände du dig trygg med vården under förlossningen?

Förlossningsklinik	Antal svar	Andel 5or (%)	Andel 4or (%)	Andel 4or och 5or (%)	Förlossningsklinik	Antal svar	Andel 5or (%)	Andel 4or (%)	Andel 4or och 5or (%)
Varberg Hallands Sjukhus	1703	80	13	93	Örebro Universitetssjukhuset	2825	74	14	88
Värnamo sjukhus	806	80	13	93	Östersunds sjukhus	1231	74	16	90
Visby lasarett	427	80	13	93	Sundsvall Länssjukhuset	1530	74	15	89
Lycksele lasarett	222	78	13	91	Västerviks sjukhus	748	74	16	90
Örnsköldsviks sjukhus	638	78	14	92	Växjö Centrallasarettet	720	74	15	89
Ystads lasarett	1101	78	13	91	Danderyds sjukhus	5226	73	15	88
BB Stockholm	4014	77	13	90	Lund Skånes Universitetssjukhus	3006	72	16	88
Eksjö Höglandssjukhuset	895	77	15	92	Stockholm Södersjukhuset	6554	72	16	88
Falu lasarett	2405	77	13	90	Umeå Norrlands Universitetssjukhus	1708	72	15	87
Hudiksvalls sjukhus	896	77	13	90	Västerås Västmanlands Sjukhus	2293	72	15	87
Norrköping Vrinnevisjukhuset	1916	77	14	91	Gällivare sjukhus	350	71	15	86
Halmstad Hallands Sjukhus	1609	76	16	92	Göteborg Sahlgrenska Universitetssjukhuset	7383	71	16	87
Helsingborgs lasarett	2458	76	13	89	Karlstad Centralsjukhuset	2084	71	14	85
Linköping Universitetssjukhuset	2476	76	14	90	Kristianstad Centralsjukhuset	1520	71	15	86
Skellefteå lasarett	703	76	14	90	Malmö Skånes Universitetssjukhus	3679	71	16	87
Södertälje sjukhus	1829	76	13	89	Solna Karolinska Universitetssjukhuset	2778	71	16	87
Gävle sjukhus	1358	75	14	89	Sunderby sjukhus	1490	71	16	87
Jönköping Länssjukhuset Ryhov	1818	75	16	91	Huddinge Karolinska Universitetssjukhuset	3545	70	15	85
Karlskrona Blekingesjukhuset	1115	75	14	89	Uppsala Akademiska Sjukhuset	1935	70	17	87
Skövde Skaraborgs Sjukhus	1981	75	15	90	Trollhättan NU-sjukvården	2574	69	16	85
Borås Södra Älvsborgs Sjukhus	2649	74	15	89	Nyköpings lasarett	798	66	16	82
Kalmar Länssjukhuset	1693	74	16	90	Eskilstuna Mälarsjukhuset	1457	64	18	82
					Riket	90161	73	15	88

Fråga 27: Skulle du rekommendera någon annan att föda på samma förlossningsavdelning som du?

Förlossningsklinik	Antal svar	Andel 5or (%)	Andel 4or (%)	Andel 4or och 5or (%)
Varberg Hallands Sjukhus	1699	91	5	96
Värnamo sjukhus	802	90	6	96
Visby lasarett	426	87	8	95
BB Stockholm	4006	86	7	93
Halmstad Hallands Sjukhus	1604	86	8	94
Ystads lasarett	1100	86	8	94
Hudiksvalls sjukhus	894	85	7	92
Eksjö Högländssjukhuset	892	84	10	94
Falu lasarett	2407	84	10	94
Linköping Universitetssjukhuset	2471	84	10	94
Norrköping Vrinnevisjukhuset	1910	83	9	92
Skövde Skaraborgs Sjukhus	1978	83	9	92
Södertälje sjukhus	1828	83	9	92
Lycksele lasarett	222	82	10	92
Örnsköldsviks sjukhus	638	82	11	93
Borås Södra Älvsborgs Sjukhus	2646	81	12	93
Jönköping Länssjukhuset Ryhov	1816	81	11	92
Karlskrona Blekingesjukhuset	1114	81	12	93
Skellefteå lasarett	703	81	12	93
Östersunds sjukhus	1227	80	11	91
Gävle sjukhus	1355	79	12	91
Kalmar Länssjukhuset	1692	79	12	91
Lund Skånes Universitetssjukhus	3005	79	11	90

Förlossningsklinik	Antal svar	Andel 5or (%)	Andel 4or (%)	Andel 4or och 5or (%)
Helsingborgs lasarett	2458	77	12	89
Sundsvall Länssjukhuset	1530	77	13	90
Umeå Norrlands Universitetssjukhus	1707	77	14	91
Västerås Västmanlands Sjukhus	2287	77	12	89
Västerviks sjukhus	748	77	14	91
Örebro Universitetssjukhuset	2820	76	13	89
Stockholm Södersjukhuset	6549	76	13	89
Kristianstad Centralsjukhuset	1517	75	13	88
Solna Karolinska Universitetssjukhuset	2772	75	13	88
Trollhättan NU-sjukvården	2570	75	14	89
Danderyds sjukhus	5217	74	13	87
Gällivare sjukhus	350	74	15	89
Karlstad Centralsjukhuset	2080	74	14	88
Uppsala Akademiska Sjukhuset	1931	74	14	88
Sunderby sjukhus	1487	73	15	88
Växjö Centrallasarettet	720	72	15	87
Göteborg Sahlgrenska Universitetssjukhuset	7369	71	16	87
Huddinge Karolinska Universitetssjukhuset	3540	71	13	84
Malmö Skånes Universitetssjukhus	3673	70	16	86
Nyköpings lasarett	799	68	15	83
Eskilstuna Mälarsjukhuset	1456	65	16	81
Riket	90030	78	12	90

Fråga 42: Om du har eller har haft problem med amning – har du fått stöd från vården i den utsträckning du önskat?

Region	Antal svar	Andel 5or (%)	Andel 4or (%)	Andel 4or och 5or (%)
Västmanland	1395	48	21	69
Gävleborg	1241	45	19	64
Kronoberg	432	44	24	68
Halland	1710	42	22	64
Jönköping	1949	42	22	64
Gotland	228	40	20	60
Örebro	1607	40	20	60
Sörmland	1263	40	17	57
Skåne	6856	39	19	58
Uppsala	1071	38	22	60
Västerbotten	1417	38	23	61
Jämtland	675	37	20	57
Kalmar	1295	37	19	56
Västernorrland	1134	37	19	56
Östergötland	2307	36	21	57
Värmland	1131	36	20	56
Blekinge	592	35	19	54
Dalarna	1271	35	19	54
Norrbottn	987	34	18	52
Stockholm	13628	34	22	56
Västra Götaland	8234	32	20	52
Riket	50423	37	20	57

Fråga 43: Anser du att vården tillgodosett dina behov under förlossning och tiden efter förlossning?

Region	Antal svar	Andel 5or (%)	Andel 4or (%)	Andel 4or och 5or (%)
Gotland	423	56	25	81
Halland	3263	53	28	81
Jönköping	3473	53	28	81
Dalarna	2380	52	28	80
Kalmar	2415	51	27	78
Gävleborg	2226	50	27	77
Jämtland	1214	50	27	77
Västernorrland	2136	49	27	76
Uppsala	1901	48	30	78
Blekinge	1101	47	27	74
Kronoberg	716	46	30	76
Örebro	2776	46	29	75
Östergötland	4345	46	29	75
Västmanland	2259	46	29	75
Skåne	11565	45	28	73
Norrbottn	1809	44	29	73
Västerbotten	2612	44	30	74
Värmland	2059	43	29	72
Stockholm	23539	42	30	72
Västra Götaland	14352	40	30	70
Sörmland	2218	39	27	66
Riket	88782	45	29	74